

Anleitung zum Computercheck Ihr iPhone-Betriebssystem ist veraltet

Problem

Ihr iOS-Betriebssystem ist nicht aktuell. Veraltete Software kann Sicherheitslücken enthalten, daher sollten Sie Ihr iPhone aktualisieren.

Hinweis

Stellen Sie sicher, dass ein Backup Ihres Geräts in iCloud vorhanden ist bzw. erstellen Sie vor der Aktualisierung ein Backup in iTunes. Weitere Informationen hierzu finden Sie auf der Internet-Seite von Apple:

<https://support.apple.com/HT204204>

Lösung

Die folgende Schritt-für-Schritt-Anleitung zeigt Ihnen, wie Sie Ihres iOS-Betriebssystems aktualisieren können.

Auf eigene Verantwortung

Sie benötigen für das weitere Vorgehen ein spezielles Programm. Bitte beachten Sie, dass es sich bei diesem Programm um das Produkt eines anderen Herstellers handelt. Wir können daher keinerlei Garantie für korrektes und fehlerfreies Funktionieren übernehmen.



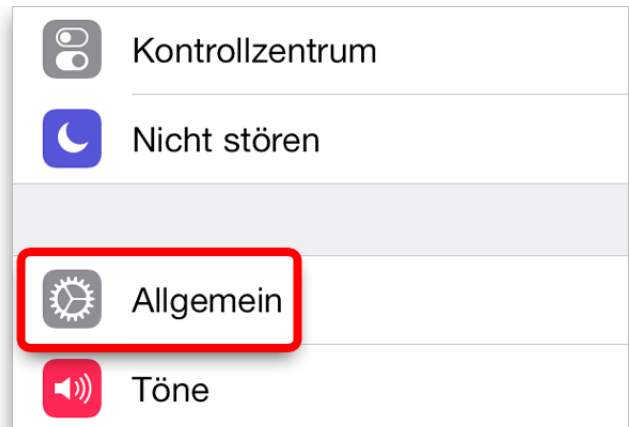
Schritt 1

Stellen Sie sicher, dass Ihr Gerät an eine Stromquelle angeschlossen ist. Um mögliche Kosten für die Datenübertragung zu vermeiden, verbinden Sie Ihr Gerät mit einem WLAN-Netzwerk. Tippen Sie dann auf die Schaltfläche "Einstellungen".



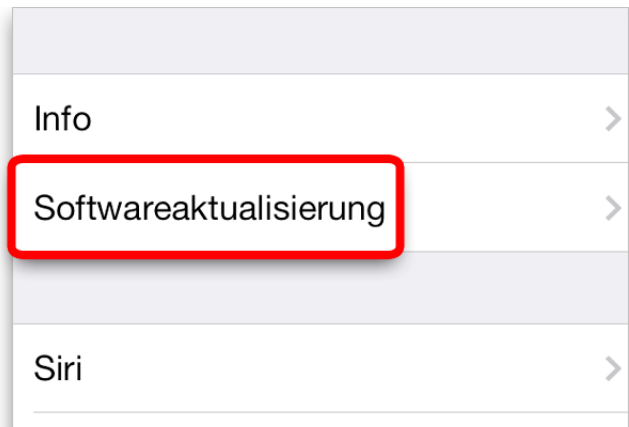
Schritt 2

Wenn eine Aktualisierung verfügbar ist, tippen Sie auf die Schaltfläche "Allgemein".




Schritt 3

Tippen Sie auf die Schaltfläche "Softwareaktualisierung".



Schritt 4

Tippen Sie zur Aktualisierung von iOS auf "Laden und installieren".



Schritt 5

Wenn Sie den Lizenzbestimmungen zustimmen, tippen Sie auf "Akzeptieren".

Bestimmungen

DEUTSCH


WICHTIG: INDEM SIE IHR iPHONE, IHR iPad ODER IHREN iPOD TOUCH („iOS GERÄT“) VERWENDEN, ERKLÄREN SIE IHR EINVERSTÄNDNIS MIT DEN FOLGENDEN BESTIMMUNGEN:

A. APPLE iOS SOFTWARELIZENZVERTRAG

[Ablehnen](#) [Akzeptieren](#)

Schritt 6

Haben Sie anschließend etwas Geduld, während die benötigten Komponenten heruntergeladen werden.



iOS
Apple Inc.

Verbleibende Zeit wird berechnet

Dieses Update enthält Verbesserungen und Fehlerbehebungen.

[Weitere Infos](#)

Haftungsausschluss

Sicherheit im Internet ist ein sehr kompliziertes Gut, das von vielen Faktoren beeinflusst und täglich verändert wird. Der Computercheck kann daher, trotz aller gebotenen Sorgfalt, keine Gewähr für die Richtigkeit der Informationen und Leistungen sowie die Sicherheit des Nutzers oder seines Computers übernehmen. Insbesondere kann es vorkommen, dass gemachte Empfehlungen oder Informationen aufgrund der individuellen Computer-Konfiguration nicht umsetzbar sind, nicht den gewünschten Erfolg zeigen oder im betrachteten Fall unrichtige oder in Teilen unrichtige Informationen enthalten. Es wird nicht gehaftet für Unverträglichkeiten von verschiedenen Software- oder Hardwarekombinationen, Einstellungen oder sonstigen Konfigurationen sowie deren Folgen. Die Teilnahme an dem Computercheck erfolgt auf eigenen Wunsch und auf eigenes Risiko des Nutzers. Durch die Teilnahme bestätigt der Nutzer, mit der Durchführung eines Zugriffs auf seinen Rechner zum Zwecke einer Sicherheitsüberprüfung einverstanden zu sein. Weiterhin bestätigt der Nutzer durch die Durchführung, dass er gegebenenfalls durch Dritte (z.B. Arbeitgeber, Dienstherrn) berechtigt ist, auf dem angeschlossenen Rechner den Computercheck durchzuführen.

Copyright

Die Inhalte unterliegen dem Copyright der Coronic GmbH (<http://www.coronic.de>) und dürfen ohne vorherige schriftliche Einwilligung nicht außerhalb des Kontext des Computerchecks verwendet oder vervielfältigt werden. Alle verwendeten Warenzeichen und Marken sind Eigentum ihrer jeweiligen Inhaber. Die Verwendung dieser Warenzeichen unterliegt gesetzlichen Bestimmungen.

Hilfe

Unser Serviceteam hilft Ihnen bei technischen Problemen mit dem Computercheck gerne per E-Mail weiter:
support@blkb.ch

Oktober 2018